

BATTERY-POWERED CARTON STAPLER

電動 封箱機

基本簡易操作手冊



板機操作

需要將1號握持著，2號板機才能扣下





板機處有感應開關

激光觸發

紙箱偵測需要被觸發
手指接觸才会有激光

操作模式

MAN 手動模式

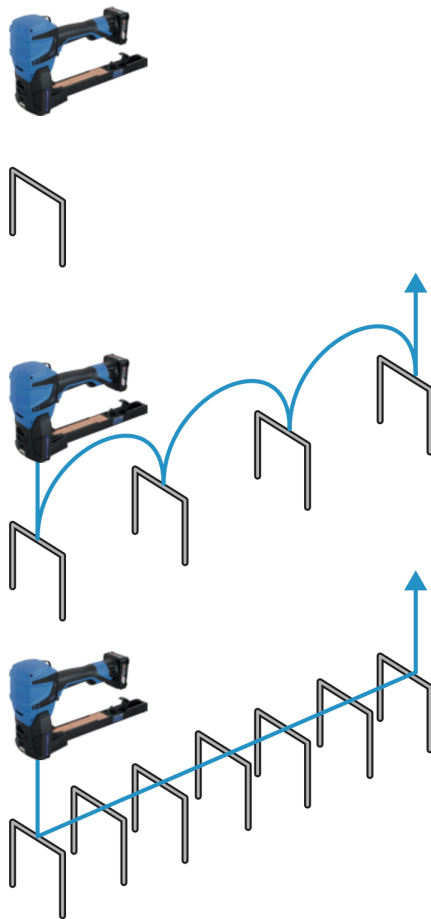
按一下，才會擊發一次釘子

SEMI 半自動模式

按著板機不放
每次擊發後，需提起（離開紙箱）
再次接觸箱子，才會再次釘打

AUTO 全自動模式

按著板機不放
只需向前或向後平移，會持續釘打





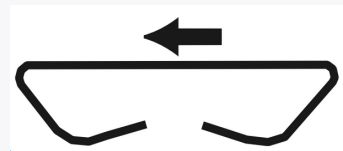
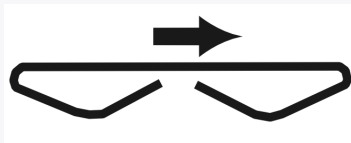
激光 開啟與關閉

MODE
按著約1秒

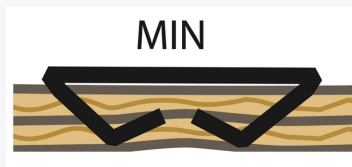
激光閃爍2次，則會關閉或開啟
(預設開啟)

三種調整方式

針腳角度調整



釘打深度調整



針腳長度切換

15mm



18mm



快拆按鈕

步驟

1. 兩側按著
2. 向後拖
3. 向上






快拆釘槽

即可快速排除卡釘

紙箱安全偵測

需要接觸紙箱才會觸發釘打



聯絡資訊



保固 & 維修

